


EKOKVIZ 2015/2016



Navodila za registracijo ekipe

1. Uporabite internetni naslov:

<http://eko.telekom.si/si/ekokviz/uporabnik/register/>

Prijavi ekipo

Pozdravljeni! Za prijavo svoje ekipe morate izpolniti spodnja polja. Pred potrditvijo podatkov prosim preverite imena in priimke, saj jih kasneje ne morete več spremeniti. Svojo ekipo lahko tudi opišete in zraven pripnete fotografijo članov ekipe.

Koda šole:*	<input type="text"/>
Ime ekipe:*	<input type="text"/>
Vaše geslo:*	<input type="text"/>
Ponovi geslo:*	<input type="text"/>

Naslednji korak

2. Vpišite kodo svoje šole, ki jo dobite pri mentorju.
3. V obrazec vpišite ime ekipe in geslo. Oboje si izberete sami, podatke pa si zapomnite.
4. Ko boste kliknili na gumb »Naslednji korak«, se boste prestavili na drugi korak registracije, kjer boste vpisali imena in priimke članov ekipe.



5. Vpišite imena in priimke tekmovalcev ter dodajte naslov elektronske pošte vodje ali enega od članov ekipe in opis svoje ekipe. Pomembno je, da si zapomnite elektronski naslov, ki ste ga vpisali, saj vam bomo nanj poslali podatke za prijavo.

Ekipa: test ekipa pk

Preizkusite se v reševanju [Ekokviza](#)

Vodja ekipe

Vpišite ime in priimek vodje ekipe. To naj bo učenec, ki bo na svoj elektronski naslov prejemal sporočila, namenjena tekmovalcem.

Ime*

Priimek*

Drugi član

Vpišite ime in priimek drugega člana ekipe.

Ime*

Priimek*

Tretji član

Vpišite ime in priimek tretjega člana ekipe.

Ime*

Priimek*


Ostali podatki

Vpišite kontaktni elektronski naslov ekipe (ponavadi je to elektronski naslov vodje). Ta naslov bomo uporabljali za obvestila o rezultatu ekipe, nanj pa bomo posredovali tudi novo geslo, če boste staro pozabili, tako da se prepričajte, da ste ga res pravilno zapisali.

Kontaktni e-naslov*

Ponovi e-naslov*






Opis ekipe (do 500 znakov)*



6. Na spodnjem delu zaslona naložite fotografijo, ki bo predstavljala vašo ekipo. Če fotografije nimate, lahko izberete tudi eno od predlaganih živalskih sličic.


Izberi sliko

Za predstavitevno sliko ekipe izberite eno od spodaj ponujenih ali pa naložite svojo. Svojo sliko naložite tako, da kliknete na gumb »Browse« in na trdem disku računalnika poiščete tisto sliko, ki bi jo radi naložili. Če bi radi izbrali eno od ponujenih slik, samo kliknite nanjo. Slika ekipe se bo prikazovala na lestvicah rezultatov poleg imena ekipe in je obvezna.

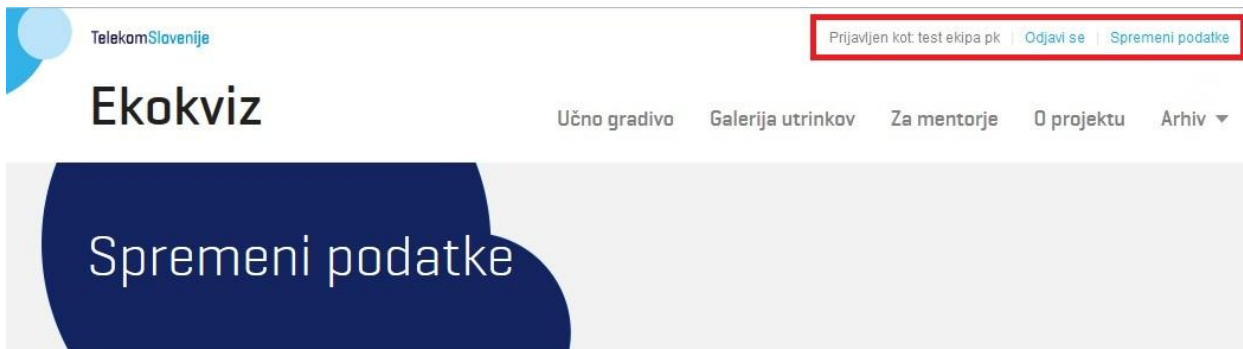
<p>Dodaj svojo sliko</p> <p>Skupinska slika (JPG, manj kot 3Mb)</p> <p><input type="button" value="Browse..."/> No file selected.</p> <p><input type="radio"/></p>	 <p><input type="radio"/></p>	 <p><input type="radio"/></p>
 <p><input type="radio"/></p>	 <p><input type="radio"/></p>	 <p><input type="radio"/></p>

7. Ko boste vnesli vse podatke in izbrali sliko, kliknite na gumb »Potrdi«. Če ste izpolnili vsa obvezna polja, boste avtomatsko prijavljeni v sistem. Na vpisani naslov elektronske pošte boste prejeli obvestilo o uspešni prijavi ekipe.

EKOKVIZ 2015/2016



8. Ko je ekipa registrirana, se iz sistema odjavite s klikom v zgornjem desnem kotu. Desno od odjavne povezave je tudi povezava za spremembo podatkov – spremenite lahko elektronski poštni naslov, opis ekipe in izbrano sliko.



9. V sistem se lahko prijavite na naslovu:

<http://eko.telekom.si/si/ekokviz/uporabnik/login>

(»Uporabniško ime« je ime vaše ekipe.)

V primeru, da ste pozabili geslo, se obrnite na mentorja, ki vam bo nastavil novo.